



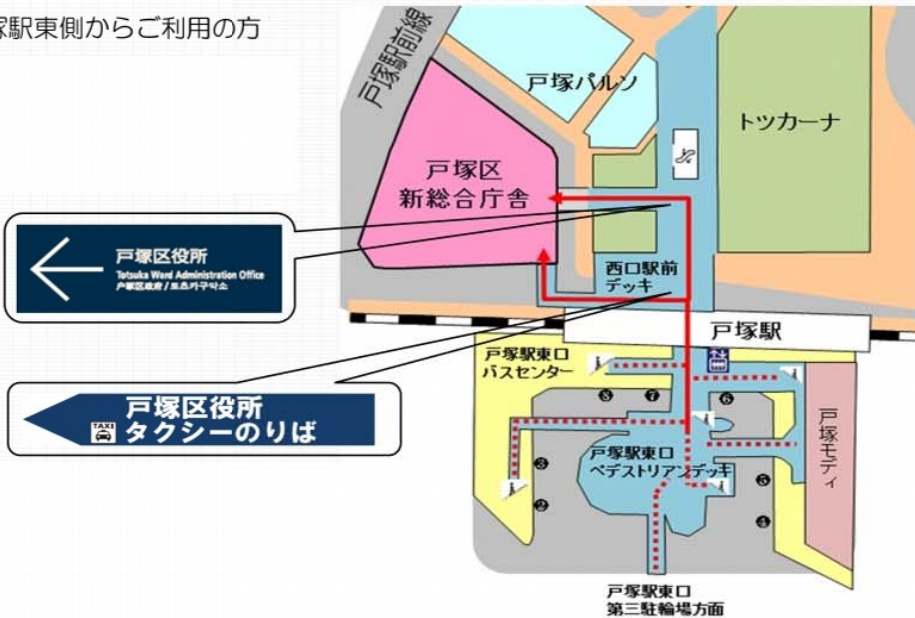


# 戸塚区総合庁舎アクセスマップ

-  電車 JR地下・市営地下鉄改札口をご利用の方・・・ 地下1階ルートでのご案内 へ  
JR橋上改札口をご利用の方・・・ 地上3階ルートでのご案内 へ
-  バス 戸塚駅東口バスセンターをご利用の方・・・ 地上3階ルートでのご案内 へ  
戸塚駅西口バス停をご利用の方・・・ 地上1階ルートでのご案内 へ
-  徒歩 戸塚駅西側からご利用の方・・・ 地上1階ルートでのご案内 へ  
戸塚駅東側からご利用の方・・・ 地上3階ルートでのご案内 へ
- 車 自動車・オートバイ・自転車の方・・・ 駐車場・駐輪場 へ

## ■地上3階ルートでのご案内



-  JR橋上改札口をご利用の方
-  戸塚駅東口バスセンターをご利用の方
-  戸塚駅東側からご利用の方



戸塚駅東口ペDESTリアンデッキにあがり、JR戸塚駅に進みます。JR戸塚駅改札前を通り過ぎて西口側に出ると、西口駅前デッキにでます。戸塚区役所の案内がありますので、これにしたいが、向かって左側にある連絡通路を通ると戸塚区役所です。

※西口駅前デッキはトツカーナ3階に通じており、トツカーナ連絡ブリッジからも戸塚区役所に入ることができます。

## ■地上1階ルートでのご案内


-  戸塚駅西口バス停をご利用の方
-  戸塚駅西側からご利用の方

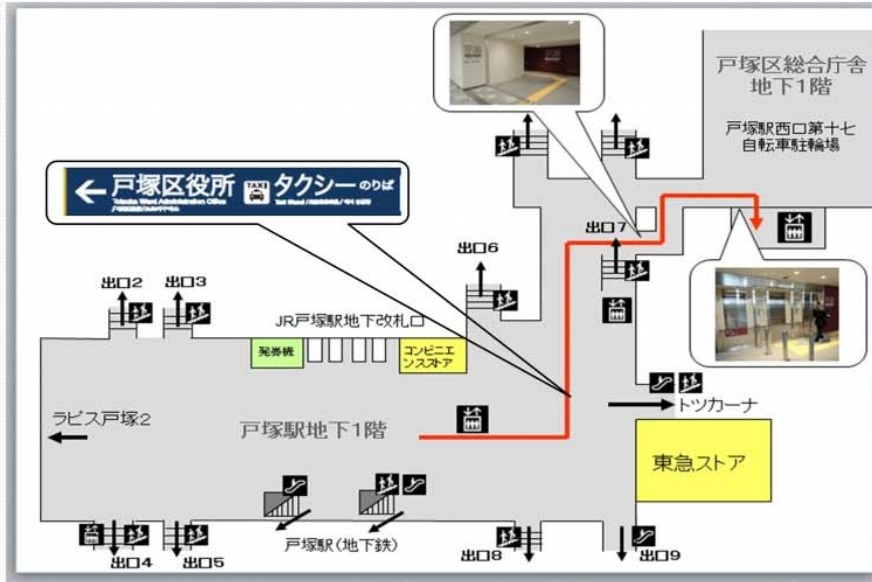


【トツカーナからお越しの場合】  
トツカーナ1階からJR戸塚駅方面に向かって進み、案内①にしたがって右折します。直進すると地下出入口7(旧出入口D)②が見えます。これを通り過ぎて、横断歩道③を渡れば戸塚区役所です。

【図書館通りからお越しの場合】  
戸塚バルン側の歩道から来られる場合は、③の横断歩道まで迂回してから横断してください。

## ■地下1階ルートでのご案内

 JR地下・市営地下鉄改札口をご利用の方



トツカーナ方面に進みます。

※JR戸塚駅地下改札口の方は、改札口を出てすぐ、左に進みます。

※横浜市営地下鉄改札口を出た方は、地下1階にあがって、そのまま直進方向に進みます。

「戸塚区役所・タクシーのりば」の案内が見えたら、トツカーナへの階段は上がりず、左折します。地下出入口7（旧出口D）を過ぎたところで右折すると戸塚区役所地下1階入口です。

## ■駐車場・駐輪場



### 【自動車ルート】



左折のみ入庫になります。  
(右折入庫禁止)



出庫後は右折してください。

### 【来庁者用二輪駐輪場】



新庁舎と高架道路の間のスロープから来庁者用駐輪場に入れます。

※戸塚駅西口第十七自転車駐輪場の出入口とは異なります。